

UC 01

USB Desktop Charger

5V / 7.5A
3 Ports Desktop Charging Station

Quick Guide

Punkt.

Contents

03	Company Background UC 01 USB Charger What's in the box
04	Features Technical specifications Identifying the components
05	Getting started Usage and safety instructions
06	Standards, certifications and symbols
07	FAQs and Solutions Copyright
08	Guarantee
09	Punkt. Customer Care Contact us

English - UC 01 Quick Guide

Company Background

The Swiss company Punkt. creates expertly designed consumer technology to simplify life.

Established in 2008 by Petter Neby, an inspired technology entrepreneur with a passion for art and design, Punkt. focuses on making long-lasting electronic design classics for simpler living. With the British industrial designer Jasper Morrison as Art Director, Punkt. creates products which aim to breathe fresh air into the consumer electronics market.

The Punkt. brand began with the launch of its debut product, the DP 01 cordless phone, in January 2011 at Maison et Objet in Paris.

UC 01 USB Charger

Designed by **Jasper Morrison**

Made in Italy

The Punkt. **UC 01 USB Charger** Charger is a compact desktop USB charging station with an integrated power circuit for the home or office. Declutter your workstation by replacing multiple chargers and adapters with this neat design item.

The **UC 01 USB Charger** is made in Italy from high quality materials to ensure long lasting performance and durability.

What's in the box:

- Punkt. UC 01 Charger
- 50cm removable power cable (Type C and G only)
- 200cm removable power cable
- Quick Guide

English - UC 01 Quick Guide

Features

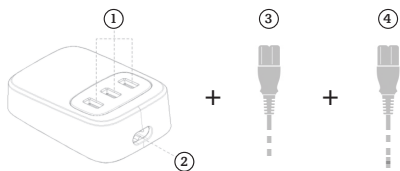
- Charges up to 3 devices
- 2 power cables included (200cm and 50cm)*
- Total 7.5A for high-speed charging
- Compatible with both iOS and Android smartphones and tablets, and most other USB powered devices
- 100-240V multi voltage
- Handily positioned USB ports
- Voltage regulator: ensures a stable output voltage of 5V

* Type A (US/Canada) includes 200cm cable only

Technical specifications

- Input: 100–240V AC, 50/60Hz , 0.8A
- Total Output Power: 5V x 7.5A
- Output Ports: 5V / 3 x 2.5A
- Size: 99 x 68 x 34mm

Identifying the components



1. Charging ports (USB)
2. Power cable entry
3. 50cm power cable (Type C and G only)
4. 200cm power cable

Getting started

1. Connect the power cable to the device ②.
2. Plug the power cable into the electrical outlet.
3. Plug the device that needs charging into one of the 3 USB ports with a dedicated USB cable ①.

Usage and safety instructions

- The UC01 is only designed for indoor use. It is not designed for use outdoors.
- To prevent short circuits, fire or damage to the product, never expose the UC01 to heat, water or direct sunlight.
- Always pull on the plugs or the connectors to disconnect the plugs of devices. Never pull on the cables themselves.
- Hold the base of the UC01 firmly with one hand when disconnecting the devices.
- Cleaning: always unplug the product from the electrical outlet before cleaning with a dry cloth. Please do not use solvents or detergents.

This device must not be disposed of as household waste: to prevent pollution it must be recycled. In accordance with European Directive 2002/96 and the relevant national laws on disposing of products at end of life, failure to comply with the above is sanctioned by law. Please find out about the collection system for electrical and electronic products in your area.

English - UC 01 Quick Guide

Standards, certifications and symbols



UL / cUL combined compliance for products tested and approved for the US and Canadian markets.



“CE” conformity mark. This is the declaration that the product meets the requirements of the applicable EC directives.



This symbol indicates that the product has Class II electrical insulation.



This symbol indicates that the product is only for domestic use.



Separate collection of electrical and electronic equipment. This indicates that the product must be disposed of separately to prevent pollution.

This device complies with Part 15 of the FCC Rules. Operation is subject to the following two conditions:
(1) this device may not cause harmful interference, and (2) this device must accept any interference received, including interference that may cause undesired operations.

FAQs and Solutions

1. Which of the 3 ports should I use to charge my device?

Any port can be used to charge any device (within the available amperage).

2. The UC 01 is not charging my device, what should I do?

Please make sure that your device is USB powered and that the required input current is under 2.5A.

Check that your UC 01 is firmly connected to the power cable and the power cable is securely plugged into an active wall socket. Also make sure that the device attached to the UC 01 is properly connected at both ends.

If your device is still not charging, disconnect all the devices from the UC 01 and the UC 01 from the power cable then reconnect.

3. How can I find out the input voltage and input current of my device?

This information can be found in the user manual for your device, or on the original charging adapter. Otherwise please contact the manufacturer of the device.

4. The input current of my device is 1A, could the UC 01 damage my device?

No, the UC 01 only supplies the current your device requires, but only up to 2.5A.

Copyright

© 2015 Punkt. Tronics AG.

All rights reserved.

Punkt. and the Punkt. logo are registered trademarks of Punkt. Tronics AG.

UC 01 is a registered design.

Made in Italy.

English - UC 01 Quick Guide

Guarantee

Punkt. guarantees this product for a period of two years from the date of purchase. The warranty only applies to defects attributable to the production process or materials used.

The product covered by the warranty may be repaired or replaced after being assessed by Punkt.. The service for products covered by the warranty can only be obtained by presenting proof of purchase (a valid receipt) and the original packaging.

The warranty does not cover parts subject to normal wear and tear due to daily use of the product, such as batteries (if provided with the product), power cords, various cables, connectors or sockets, external parts and plastic parts that do not show obvious signs of manufacturing defects.

The warranty does not cover accidental damage, misuse, negligence and is null and void if the product has been tampered with by unauthorized persons. For further information, or if other problems arise, please contact the Punkt. dealer closest to you, or get in touch with us using the form on the Punkt. website punkt.ch.

Punkt. Customer Care

In the unlikely event that a problem should occur with one of our products, we kindly ask you to return the product to the store where it was purchased. The staff will be able to help solve the problem and, should the product malfunction be due to defects in workmanship or materials, they will handle the replacement procedure. Only products covered by the warranty will be replaced.

If you are unable to return the product to the store where it was purchased, please use the form on the Punkt. website, punkt.ch.

Your personal information will only be used for Punkt. customer care purposes and will therefore only be communicated to other companies providing repair services. Your information will not be used for sending you information or promotional material from Punkt. or its partners.

Contact us

If you have any questions or would like to comment on our products, please write to info@punkt.ch.

For more product information visit Punkt.'s official website www.punkt.ch

Punkt Tronics AG
Via Losanna 4, 6900 Switzerland

Inhalt

11	Hintergrund der Firma UC 01 USB Aufladegerät Verpackungsinhalt
12	Eigenschaften Technische Daten Beschreibung der Komponenten
13	Inbetriebnahme Handlungsanweisungen und Sicherheitshinweise
14	Standards, Zertifikate und Symbole
15	FAQs und Antworten Copyright
16	Garantie
17	Punkt. Kundendienst Kontaktieren Sie uns

Deutsch - UC 01 Kurzanleitung

Hintergrund der Firma

Punkt ist ein Schweizer Unternehmen im Unterhaltungselektronik-Markt, das Lösungen anbietet um das Leben zu erleichtern.

Punkt wurde 2008 von Petter Neby, einem norwegischen Unternehmer inspiriert von Technik und Kunst-Liebhaber und Design, gegründet. Punkt. entwickelt elektronische Produkte die langlebig sind und das Leben leichter machen. Punkt kooperiert mit dem britischen Industriedesigner Jasper Morrison, der auch der Art Director von Punkt ist. Punkt entwickelt Produkte die einen Hauch frischer Luft in dem Unterhaltungselektronik-Markt bringen.

Die Marke Punkt. wurde bei der Vorstellung des schnurlosen Telefons DP 01, geboren und im Januar 2011 an der Maison et Objet Messe in Paris vorgestellt.

UC 01 USB Aufladegerät

Designed von **Jasper Morrison**

Hergestellt in Italien

Das Punkt. **UC 01 USB** Aufladegerät ist eine kompakte Desktop Aufladestation mit einem integrierten Stromkreislauf für die Benutzung zu Hause oder in Büros. Ersetze die sperrige Ladegeräte und Adapter und reorganisiere die Workstation mit dieser praktischen Lösung.

Das **UC 01 USB** Aufladegerät wird in Italien mit qualitätshohen Materialien hergestellt, um einen langen Einsatz und eine lange Lebensdauer zu gewährleisten.

Verpackungsinhalt

- Punkt. UC 01 Aufladegerät
- 50cm entfernbare Stromkabel (nur Typ C und G)
- 200cm entfernbare Stromkabel
- Kurzanleitung

Eigenschaften

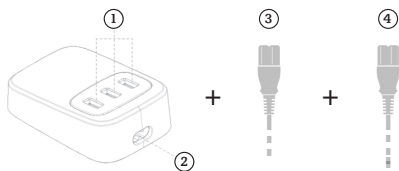
- Lädt bis zu 3 Geräte
- Gesamt 7,5, für schnellste Ladefunktion
- 2 Stromkabel inkludiert (200cm und 50cm)*
- Kompatibel mit iOS, Android Smartphones und Tablets, sowie auch mit den meisten anderen Geräten mit einer USB-Ladefunktion.
- Multiple Voltage: 100-240V
- Praktisch positionierte USB Anschlüsse
- Spannungsregler: Um einen gleichbleibenden Stromfluss von 5V zu gewährleisten

* Typ A (USA/Kanada) enthält nur den 200cm langen Kabel

Technische Daten

- Eintritt: 100–240V AC, 50/60Hz , 0,8A
- Gesamt-ausgangs-leistung: 5V x 7,5A
- Ausgang für jeden Ladeanschluss.: 5V / 3 x 2,5A
- Abmessungen: 99 x 68 x 34mm

Beschreibung der Komponenten



1. Laden-Ports
2. Anschluss des Stromkabels
3. 50cm Stromkabel (nur für Typ C und G)
4. 200cm Stromkabel

Inbetriebnahme:

1. Verbinden Sie das Stromkabel mit dem Gerät (2).
2. Verbinden Sie das Stromkabel mit der Steckdose.
3. Verbinden Sie das Gerät das sie laden sollen, mit einer der 3 USB Laden-Ports und benutzen Sie ein dediziertes USB-Kabel (1).

Handlungsanweisungen und Sicherheitshinweise

- Das UC01 Aufladegerät ist nur gebaut für den Gebrauch im Haus bzw. Büro. Es ist nicht für den Gebrauch im Freien vorgesehen.
- Um Kurzschlüsse, Feuer oder Schäden zu vermeiden exponieren Sie bitte das UC01 Aufladegerät nie zur Hitze, Wasser oder Sonnenlicht .
- Um Stecker zu entfernen, greifen sie den Stecker mit beiden Händen. Bitte ziehen Sie den Kabel nicht.
- Um die Geräte zu trennen, bitte die Bases der UC 01 festhalten.
- Reinigung: Trennen Sie das Aufladegerät immer von der Steckdose bevor Sie es mit einem trockenen Tuch reinigen. Bitte benutzen Sie keine Reinigungs-oder Lösungsmittel.

Dieses Gerät darf nicht als Hausmüll entsorgt werden, sondern wiederverwertet, um Umweltverschmutzung zu vermeiden. In Übereinstimmung mit der Europäischen Richtlinie 2002/96 und einschlägigen nationalen Rechtsvorschriften in Bezug auf die Entsorgung der Produkte am Ende ihrer Lebensdauer, wird die Nichteinhaltung dieser Anforderungen nach dem Gesetz bestraft werden. Bitte erkundigen Sie sich über das System der Sammlung von Elektro- und Elektronik-Produkte in Ihrer Nähe erwartet.

Standards, Zertifikate und Symbole



UL / cUL kombinierte Übereinstimmung für Produkte die für den US amerikanischen und kanadischen Markt getestet und akzeptiert sind.



“CE” Übereinstimmungsmarke. Angabe, dass dieses Produkt die Vorschriften der zuständigen EC Direktive erfüllt.



Dieses Symbol zeigt an, dass das Produkt eine elektrische Isolierung der Klasse II besitzt.



Diese Symbol zeigt an, dass dieses Produkt nur für den Hausgebrauch bestimmt ist.



Separate Entgegennahme von elektronischen und elektrischen Komponenten. Dies zeigt an, dass das Produkt separat entsorgt werden muss, um Umweltverschmutzung zu vermeiden.

Dieses Gerät entspricht Teil 15 der FCC-Bestimmungen. Der Betrieb unterliegt den folgenden zwei Bedingungen: (1) Dieses Gerät darf keine schädlichen Störungen verursachen, und (2) dieses Gerät muss alle empfangenen Störungen annehmen, einschließlich Störungen, die dazu führen können, Operationen.

FAQs und Antworten

1. Welche der drei Anschlüsse sollte ich für das Laden meines Gerätes verwenden?

Jeder der Anschlüsse kann für das Laden von Geräten verwendet werden (innerhalb der vorhandenen Stromstärke)

2. Das UC 01 lädt mein Gerät nicht, was soll ich tun?

Bitte stellen Sie sicher, dass ihr Gerät mit USB Strom versorgt wird und dass die erforderliche Eingangs-Stromstärke unter 2,5A liegt. Stellen Sie sicher, dass Ihr UC 01 Aufladegerät fest mit dem Stromkabel verbunden ist und das Stromkabel fest mit einer funktionierenden Steckdose verbunden ist. Stellen Sie auch sicher, dass das Gerät das an das UC 01 Aufladegerät angeschlossen ist, an beiden Enden fest verbunden ist. Falls Ihr Gerät nach diesem Test noch nicht geladen wird, trennen Sie alle Geräte vom UC 01 Aufladegerät sowie anschließend das UC 01 Aufladegerät vom Stromkabel. Verbinden Sie anschließend alle Geräte und Kabel erneut.

3. Wo kann ich Informationen über die Eingangsstromstärke und die Eingangsspannung meines Geräts finden?

Diese Informationen sind in der Gebrauchsanweisung Ihres Geräts zu lesen, oder auf dem ursprünglichen Ladegerät. Bitte kontaktieren Sie andernfalls den Hersteller Ihres Geräts.

4. Die Eingangsstromstärke meines Geräts beträgt 1A. Könnte in diesem Fall den UC 01 meinem Gerät schaden?

No. L'UC 01 stellt nur die von der Vorrichtung benötigte Strom, bis zu einem Maximum von 2,5 A.

Copyright

© 2015 Punkt. Tronics AG.

Alle Rechte vorbehalten.

Punkt. und das Punkt. Logo sind registrierte Markenzeichen von Punkt. Tronics AG.

UC 01 ist ein registriertes Design. In Italien hergestellt.

Garantie

Punkt. garantiert dieses Produkt für einen Zeitraum von zwei Jahren nach dem Kaufdatum.

Die Garantie gilt nur für Defekte, die auf den Fertigungsprozess oder auf die verwendeten Materialien zurückzuführen sind. Das von der Garantie abgedeckte Produkt kann nach einer Untersuchung durch Punkt. entweder repariert oder ersetzt werden. Der Dienst für Produkte unter der Garantie kann nur genutzt werden, wenn Sie einen Kaufbeleg (eine gültige Quittung) und die Originalverpackung vorlegen.

Die Garantie deckt keine Teile ab, die normalen Abnutzungserscheinungen aufgrund täglichen Gebrauchs unterworfen sind, wie z. B. Akkus (falls im Lieferumfang enthalten), Stromkabel, andere Kabel, Stecker oder Buchsen, externe Teile und Kunststoffteile, die keine offensichtlichen Anzeichen für Fertigungsdefekte tragen. Die Garantie deckt weder unfallbedingte Beschädigungen, Missbrauch oder Fahrlässigkeit ab und sie erlischt, wenn das Produkt durch unbefugte Personen manipuliert wurde.

Wenn Sie nähere Informationen wünschen oder falls andere Probleme auftreten sollten, wenden Sie sich bitte an Ihren nächstgelegenen Punkt.-Händler oder kontaktieren Sie uns über das Formular auf der Punkt.-Website unter **punkt.ch**.

Punkt. Kundendienst

In dem unwahrscheinlichen Fall, dass ein Problem mit einem unserer Produkte auftreten sollte, möchten wir Sie bitten, das Produkt an das Geschäft zurückzugeben, in dem Sie es gekauft haben. Die Verkaufsmitarbeiter des Geschäfts werden Ihnen bei der Lösung des Problems helfen können, und falls dieses auf Verarbeitungs- oder Materialfehler zurückzuführen sein sollte, werden sie den Ersetzungsvorgang für Sie abwickeln. Nur Produkte, die unter die Garantie fallen, werden ersetzt. Wenn Sie das Produkt nicht an das Geschäft zurückliefern können, bei dem Sie es gekauft haben, verwenden Sie bitte das Formular auf der Punkt.-Website unter **punkt.ch**. Ihre persönlichen Informationen werden nur für Zwecke des Punkt.-Kundendienstes verwendet und daher nur an externe Firmen weitergegeben, die Reparaturdienste bereitstellen. Ihre Informationen werden nicht verwendet, um Ihnen Informationen oder Werbematerial von Punkt. oder unseren Partnern zuzusenden.

Kontaktieren Sie uns

Wenn Sie irgendwelche Fragen haben oder Kommentare zu unseren Produkten abgeben möchten, kontaktieren Sie uns bitte per E-Mail unter **info@punkt.ch**. Nähere Produktinformationen finden Sie auf der offiziellen Website von Punkt. unter **punkt.ch**

Punkt Tronics AG
Via Losanna 4, 6900 Switzerland

Contents

19	Historique de la société UC 01 USB Charger Que contient la boîte
20	Fonctionnalités Spécifications techniques Identification des composants
21	Installation Utilisation et consignes de sécurité
22	Normes, certifications et symboles
23	FAQ et Solutions Copyright
24	Garantie
25	Assistance clientèle de Punkt. Nous contacter

Français - UC 01 Guide rapide

Historique de la société

La société suisse Punkt. produit une technologie de consommation conçue par des experts et destinée à simplifier la vie.

Fondée en 2008 par Petter Neby, un entrepreneur en technologie inspiré et animé d'une passion pour l'art et le design, Punkt. concentre son activité sur la création d'éléments électroniques durables pour une vie résolument plus simple. Grâce à son Directeur artistique Jasper Morrison, un designer industriel britannique, Punkt. élabore des produits destinés à révolutionner le marché de l'électronique de grande consommation.

La marque Punkt. a vu le jour en janvier 2011 avec le lancement de son premier produit, le téléphone sans fil DP 01, à l'occasion du salon « Maison et Objet » de Paris.

UC 01 USB Charger

Conçu par **Jasper Morrison**

Fabriqué en Italie

Le chargeur **UC 01 USB** est une station de charge de bureau compacte à ports USB munie d'un circuit d'alimentation intégré pour la maison ou le bureau. Allégez votre poste de travail en remplaçant vos différents chargeurs et adaptateurs par ce dispositif pratique.

Le chargeur **UC 01 USB** est fabriqué en Italie à partir de matériaux de haute qualité qui lui garantissent une performance inscrite dans la durée.

Que contient la boîte

- Chargeur Punkt. UC 01
- Câble d'alimentation amovible de 50 cm
(Types C et G uniquement)
- Câble d'alimentation amovible de 200 cm
- Guide rapide

Français - UC 01 Guide rapide

Fonctionnalités

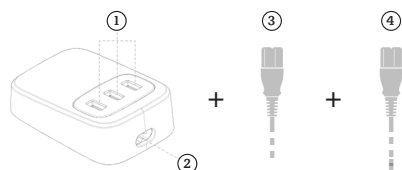
- Recharge jusqu'à 3 dispositifs
- 2 câbles d'alimentation inclus (200 cm et 50 cm)*
- Total de 7,5 A pour une charge rapide
- Compatible avec les smartphones et les tablettes iOS et Android ainsi qu'avec la plupart des autres dispositifs alimentés par USB
- Multi-tensions 100-240 V
- Positionnement pratique des ports USB
- Régulateur de tension : garantit une tension de sortie stable de 5 V

* Le type A (États-Unis/Canada) ne comprend qu'un câble de 200 cm

Spécifications techniques

- Entrée : 100–240V AC, 50/60Hz, 0,8A
- Puissance de sortie totale: 5V x 7,5A
- Ports de sortie : 5V / 3 x 2,5A
- Taille : 99 x 68 x 34 mm

Identification des composants



1. Ports de charge (USB)
2. Entrée du câble d'alimentation
3. Câble d'alimentation de 50 cm (Types C et G uniquement)
4. Câble d'alimentation de 200 cm

Installation

1. Raccordez le câble d'alimentation au dispositif ②.
2. Branchez le câble d'alimentation dans la prise électrique.
3. Branchez le dispositif à charger dans l'un des 3 ports USB avec un câble USB prévu à cet effet ①.

Utilisation et consignes de sécurité

- L'UC 01 est conçu pour l'intérieur uniquement et ne doit pas être utilisé à l'extérieur.
- Pour éviter tout court-circuit, incendie ou dommage du produit, n'exposez jamais l'UC 01 à une source de chaleur, à l'eau ou au soleil.
- Tirez toujours sur les fiches ou sur les connecteurs pour débrancher les fiches des dispositifs. Ne tirez jamais sur les câbles-mêmes.
- Tenez fermement la base de l'UC 01 d'une main lorsque vous débranchez les dispositifs.
- Entretien : débranchez toujours le produit de la prise électrique avant de le nettoyer avec un chiffon sec. N'utilisez pas de solvants ni de détergents.

Ce dispositif ne doit pas être jeté comme un déchet ménager. Il doit être recyclé pour prévenir la pollution. À cette fin, le non-respect de la Directive européenne 2002/96 et des législations nationales en vigueur sur l'élimination des produits en fin de vie sera sanctionné par la loi. Renseignez-vous sur le système de collecte des produits électriques et électroniques de votre région.

Normes, certifications et symboles



Conformité UL/cUL pour les produits testés et approuvés destinés aux marchés américain et canadien.



Marque de conformité « CE » qui certifie que le produit respecte les directives européennes en vigueur.



Ce symbole signifie que le produit fait partie de la Classe II en matière d'isolation électrique.



Ce symbole signifie que le produit n'est destiné qu'à un usage domestique.



Collecte distincte des équipements électriques et électroniques. Ce symbole signifie que le produit doit être jeté séparément pour prévenir la pollution.

Cet appareil est conforme à la partie 15 des règles de la FCC. Son fonctionnement est soumis aux deux conditions suivantes: (1) ce dispositif ne doit pas causer d'interférences nuisibles, et (2) cet appareil doit accepter toute interférence reçue, y compris les interférences qui peuvent causer indésirable opérations.

FAQ et Solutions

1. Lequel des 3 ports dois-je utiliser pour recharger mon dispositif ?

Vous pouvez utiliser n'importe quel port de l'UC 01 pour recharger un dispositif (à condition de ne pas excéder l'ampérage).

2. L'UC 01 ne recharge pas mon dispositif, que dois-je faire ?

Assurez-vous que votre dispositif est alimenté par USB et que le courant d'entrée requis n'excède pas 2,5 A. Vérifiez que votre UC 01 est bien raccordé au câble d'alimentation et que ce dernier est correctement branché dans une prise murale active.

Assurez-vous également que le dispositif relié à l'UC 01 est correctement branché aux deux extrémités. Si votre dispositif ne recharge toujours pas, débranchez tous les dispositifs de l'UC 01 ainsi que l'UC 01 du câble d'alimentation et rebranchez tout.

3. Comment puis-je trouver la tension d'entrée et le courant d'entrée de mon dispositif ?

Vous pouvez trouver ces informations dans le manuel de l'utilisateur de votre dispositif ou sur l'adaptateur de charge d'origine. Il vous est également possible de contacter le fabricant de votre dispositif.

4. Le courant d'entrée de mon dispositif est de 1 A, l'UC 01 peut-il endommager mon dispositif ?

Non, l'UC 01 ne fournit que le courant nécessaire à votre dispositif, mais il n'excède pas 2,5 A.

Copyright

© 2015 Punkt. Tronics AG.

Tous droits réservés.

Punkt. et le logo Punkt. sont des marques déposées de Punkt. Tronics AG.

UC 01 est un modèle déposé.

Fabriqué en Italie.

Français - UC 01 Guide rapide

Garantie

Punkt. garantit ce produit pour une période de deux ans à compter de la date d'achat. La garantie s'applique uniquement aux défauts imputables au processus de production ou aux matériaux utilisés. Le produit couvert par la garantie doit être réparé ou remplacé après avoir été évalué par Punkt. Le service pour les produits couverts par la garantie peut seulement être obtenu en présentant une preuve d'achat (un reçu valide) et l'emballage d'origine.

La garantie ne couvre pas les parties sujettes à l'usure normale due à l'utilisation quotidienne du produit, telles que les batteries (si fournies avec le produit), les cordons d'alimentation, les câbles variés, les connecteurs ou les prises, les parties externes et les pièces en plastique qui ne présentent pas de signes évidents de défauts de fabrication. La garantie ne couvre pas les dommages accidentels, la mauvaise utilisation, la négligence et devient nulle et non avenue si le produit a été altéré par des personnes non autorisées. Pour de plus amples informations, ou si d'autres problèmes se posent, veuillez contacter le revendeur Punkt. le plus proche, ou nous contacter en utilisant le formulaire disponible sur le site web de Punkt., punkt.ch.

Assistance clientèle de Punkt.

Dans le cas peu probable où l'un de nos produits présentait un problème, nous vous demandons de bien vouloir retourner le produit au magasin où il a été acheté. Le personnel sera en mesure de résoudre le problème et, si le dysfonctionnement du produit était dû à des défauts de fabrication ou de matériaux, ils se chargeront des formalités de la procédure de remplacement. Seuls les produits couverts par la garantie seront remplacés. Si vous n'êtes pas en mesure de retourner le produit au magasin où vous l'avez acheté, veuillez utiliser le formulaire disponible sur le site web Punkt., punkt.ch. Vos informations personnelles seront seulement utilisées à des fins d'assistance à la clientèle Punkt. et seront donc uniquement communiquées aux autres sociétés fournissant des services de réparation. Vos informations ne seront pas utilisées pour vous envoyer des informations ou du matériel promotionnel de Punkt. ou de ses partenaires.

Nous contacter

Si vous avez des questions ou si vous souhaitez nous faire part de commentaires sur nos produits, veuillez nous écrire à info@punkt.ch.

Pour obtenir des compléments d'information, veuillez consulter le site web officiel de Punkt. punkt.ch

Punkt Tronics AG
Via Losanna 4, 6900 Switzerland

Indice

27	Chi siamo Caricatore USB UC 01 Contenuto della confezione
28	Caratteristiche Specifiche tecniche Identificazione dei componenti
29	Informazioni preliminari Istruzioni di gestione e sicurezza
30	Standard, certificazioni e simboli
31	Domande frequenti e soluzioni Copyright
32	Garanzia
33	Assistenza clienti Punkt. Contattateci

Italiano - UC 01 Guida rapida

Chi siamo

Punkt. è un'azienda svizzera che opera nel mercato dell'elettronica di consumo con soluzioni abilmente pensate per semplificare la vita. Fondata nel 2008 da Petter Neby, un imprenditore norvegese ispirato dalla tecnologia ed appassionato d'arte e design, Punkt. si dedica allo sviluppo dei prodotti elettronici più familiari, realizzati per durare nel tempo e rendere la vita più semplice. Vantando la preziosa collaborazione del designer industriale inglese Jasper Morrison, in qualità di art director, Punkt. dà vita a prodotti pensati per portare una ventata di aria fresca nel mercato dell'elettronica di consumo. Il marchio Punkt. è nato in occasione del lancio del prodotto d'esordio, il telefono cordless DP 01, presentato a gennaio 2011 presso Maison et Objet a Parigi.

Caricatore USB UC 01

Progettato da **Jasper Morrison**
Fabbricato in Italia

Il caricatore **UC 01 USB** è un dispositivo di ricarica USB compatto per scrivania, con un circuito elettrico integrato per uso in casa e ufficio. Riorganizzate la vostra postazione di lavoro sostituendo gli ingombranti caricatori e adattatori con questa pratica soluzione. Il caricatore **UC 01 USB** è realizzato in Italia con materiali di alta qualità per garantire durata e prestazioni costanti nel tempo.

Contenuto della confezione

- Caricatore Punkt. UC 01
- Cavo di alimentazione rimovibile da 50 cm (solo tipo C e G)
- Cavo di alimentazione rimovibile da 200 cm
- Guida rapida

Italiano - UC 01 Guida rapida

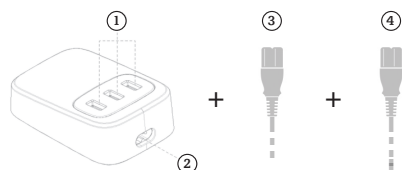
Caratteristiche

- Carica fino a 3 dispositivi
 - 2 cavi di alimentazione inclusi (200 e 50 cm)*
 - 7,5 A totali per una ricarica ad alta velocità
 - Compatibile con smartphone e tablet iOS, Android e con la maggior parte degli altri dispositivi USB
 - Voltaggio multiplo: 100-240 V
 - Porte USB facilmente accessibili
 - Regolatore di voltaggio: Garantisce un voltaggio in uscita stabile a 5 V
- * Il tipo A (USA/Canada) include solo il cavo da 200 cm

Specifiche tecniche

- Entrata: 100–240V AC, 50/60Hz, 0,8A
- Potenza totale in uscita: 5V x 7,5A
- Uscita per porta di ricarica: 5V / 3 x 2,5A
- Dimensioni: 99 x 68 x 34 mm

Identificazione dei componenti



1. Porte di ricarica (USB)
2. Ingresso cavo di alimentazione
3. Cavo di alimentazione da 50 cm (solo tipo C e G)
4. Cavo di alimentazione da 200 cm

Informazioni preliminari

1. Collegare il cavo di alimentazione al dispositivo (2).
2. Inserire la spina del cavo di alimentazione nella presa elettrica.
3. Collegare il dispositivo da ricaricare a una delle 3 porte USB con un cavo USB dedicato (1).

Istruzioni di gestione e sicurezza

- Il caricatore UC 01 è progettato esclusivamente per uso interno. Non è pertanto pensato per un impiego esterno.
- Per evitare il rischio di cortocircuito, incendio o danni al prodotto, non esporre mai il caricatore UC 01 a calore, acqua o luce solare diretta.
- Per disinserire le prese dei dispositivi, afferrare e tirare sempre le prese stesse o i connettori e mai i cavi.
- Tenere sempre saldamente la base dell'UC 01 con una mano quando si scollegano i dispositivi.
- Pulizia: scollegare sempre il prodotto dalla presa elettrica prima di eseguire la pulizia con un panno asciutto. Non utilizzare solventi né detersivi.

Questo dispositivo non deve essere smaltito come rifiuto domestico ma riciclato per prevenire l'inquinamento. In conformità alla direttiva europea 2002/96 e relativa normativa nazionale in materia di smaltimento dei prodotti a fine vita, la mancata osservanza di quanto sopra prescritto verrà punita ai sensi di legge. Si prega di informarsi sul sistema di raccolta di prodotti elettrici ed elettronici previsto nella propria zona.

Standard, certificazioni e simboli



Conformità combinata UL / cUL per prodotti testati e approvati per il mercato statunitense e canadese.



Marchio di conformità "CE". La presenza di tale marchio attesta la conformità del prodotto ai requisiti delle direttive CE vigenti.



Questo simbolo indica che il prodotto è dotato di isolamento elettrico di Classe II.



Questo simbolo indica che il prodotto è destinato ad esclusivo uso domestico.



Raccolta differenziata di apparecchiatura elettrica ed elettronica. Questo simbolo indica che il prodotto deve essere smaltito separatamente per prevenire l'inquinamento.

Questo dispositivo è conforme alla Parte 15 delle norme FCC. Il funzionamento è soggetto alle seguenti due condizioni: (1) il dispositivo non deve causare interferenze dannose, e (2) questo dispositivo deve accettare qualsiasi interferenza ricevuta, comprese quelle che possono causare operazioni indesiderate.

Domande frequenti e soluzioni

1. Quale delle 3 porte devo utilizzare per ricaricare il dispositivo?

È possibile utilizzare qualsiasi porta per ricaricare qualsiasi dispositivo (entro l'ampereaggio disponibile).

2. L'UC 01 non sta ricaricando il dispositivo. Cosa devo fare?

Accertati che il dispositivo preveda l'alimentazione USB e che la corrente d'ingresso richiesta sia inferiore a 2,5 A.

Verifica che l'UC 01 sia saldamente collegato al cavo di alimentazione e che quest'ultimo sia a sua volta correttamente collegato ad una presa elettrica funzionante. Controlla inoltre che il dispositivo attaccato all'UC 01 sia collegato correttamente da entrambe le estremità. Se il dispositivo ancora non si carica, scollega tutti gli apparecchi dal caricatore UC 01 e quest'ultimo dal cavo di alimentazione, quindi ricollegali.

3. Dove posso trovare le informazioni su tensione e corrente d'ingresso del mio dispositivo?

Queste informazioni sono riportate nel manuale d'uso del dispositivo da ricaricare o sull'adattatore di ricarica originale. In alternativa puoi contattare il produttore del dispositivo.

4. La corrente d'ingresso del mio dispositivo è 1 A. Il caricatore UC 01 potrebbe danneggiare l'apparecchio?

No, UC 01 fornisce solo la corrente richiesta dal dispositivo, fino a un massimo di 2,5 A.

Copyright

© 2015 Punkt. Tronics AG.

Tutti i diritti riservati.

Punkt. e il logo Punkt. sono marchi registrati di Punkt. Tronics AG.

UC 01 è un design registrato.

Fabbricato in Italia

Garanzia

Punkt. garantisce il prodotto per un periodo di due anni dalla data di acquisto. La garanzia si applica solo ai difetti attribuibili al processo di produzione o ai materiali utilizzati. Il prodotto coperto dalla garanzia, dopo la valutazione da parte di Punkt., potrà essere riparato o sostituito. L'assistenza per i prodotti coperti dalla garanzia può essere ottenuta esclusivamente presentando una prova di acquisto (una ricevuta valida) e la confezione originale.

La garanzia non copre parti soggette a normale usura, dovuta all'utilizzo quotidiano del prodotto, come ad esempio le batteria (se fornite con il prodotto), i cavi di alimentazione, altri cavi, connettori o prese, parti esterne e parti in plastica che non mostrano segni evidenti di difetti di produzione. La garanzia non copre i danni accidentali o causati da utilizzo inappropriato o negligenza e perde validità se il prodotto è stato manomesso da persone non autorizzate. Per ulteriori informazioni, o se si verificano altri problemi, contattare il rivenditore Punkt. di fiducia o direttamente il produttore, compilando l'apposito modulo disponibile sul sito Web di Punkt., all'indirizzo punkt.ch.

Assistenza clienti Punkt.

Nell'eventualità improbabile che si verifichi un problema con uno dei nostri prodotti, vi invitiamo a restituire il prodotto interessato al punto vendita dove è stato effettuato l'acquisto. Il personale sarà in grado di aiutarvi a risolvere il problema e, se il malfunzionamento del prodotto fosse imputabile a difetti di lavorazione o nei materiali, gestirà la procedura di sostituzione. Verranno sostituiti solo i prodotti coperti dalla garanzia. Qualora non fosse possibile restituire il prodotto al punto vendita dove è stato acquistato, contattate Punkt. compilando il modulo disponibile sul sito Web punkt.ch. Le vostre informazioni personali verranno utilizzate esclusivamente per le finalità dell'assistenza clienti Punkt. e, di conseguenza, verranno comunicate soltanto ad aziende che forniscono servizi di riparazione. Le vostre informazioni non verranno utilizzate per inviarvi comunicazioni o materiale promozionale da Punkt. o dai partner.

Contattateci

Se desiderate chiarimenti o esprimere commenti sui nostri prodotti, scrivete all'indirizzo e-mail info@punkt.ch. Per ulteriori informazioni, visitate il sito Web ufficiale di Punkt., all'indirizzo punkt.ch

Punkt Tronics AG
Via Losanna 4, 6900 Switzerland

Índice

35	Historia de la compañía UC 01 Cargador USB Lo que hay en la caja
36	Características Especificaciones técnicas Identificación de components
37	Primeros pasos Instrucciones de uso y seguridad
38	Estándares, certificaciones y simbolos
39	Preguntas frecuentes y soluciones. Copyright
40	Garantía
41	Atención al cliente Punkt. Contacto

Español - UC 01 Guía rápida

Historia de la compañía

Punkt. crea tecnología para el consumidor expertamente diseñada para simplificar la vida.

Establecida en 2008 por Petter Neby, un inspirado empresario de tecnología con una pasión por el arte y el diseño, Punkt. está enfocada en la fabricación de diseños electrónicos clásicos y duraderos para una vida más simple. Con el diseñador industrial británico Jasper Morrison como Director de Arte, Punkt. crea productos con el objetivo de insuflar aire fresco en el mercado de la electrónica de uso doméstico

La marca Punkt. comenzó con el lanzamiento de su primer producto, el DP 01 teléfono inalámbrico, en Enero 2011 en la feria Maison et Objet de Paris.

UC 01 Cargador USB

Diseñado por **Jasper Morrison**

Fabricado en Italia

El cargador USB Punkt. **UC 01** compacto es una estación de carga USB para equipos de escritorio integrado con un circuito de potencia para el hogar o la oficina. Ordene su estación de área de trabajo reemplazando varios cargadores y adaptadores con este artículo de diseño impecable.

El cargador USB Punkt. **UC 01** está fabricado en Italia con materiales de alta calidad para asegurar un rendimiento duradero y resistente.

Lo que hay en la caja

- Cargador Punkt. UC 01
- Cable de alimentación extraíble de 50cm (Tipo C y G solamente)
- Cable de alimentación extraíble de 200cm
- Guía Rápida

Características

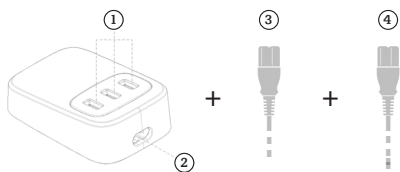
- Carga hasta 3 dispositivos
- 2 cables de alimentación incluidos (200cm y 50cm)*
- 7.5A total para una alta velocidad de carga.
- Compatible con iOS y Android smartphones y tablets, y la mayoría de dispositivos con alimentación USB
- Multi voltage 100-240V
- Puertos USB prácticamente posicionados
- Regulador de tensión: garantiza una tensión de salida estable de 5V

* Tipo A (EEUU / Canadá) incluye solo cable de 200cm

Especificaciones técnicas

- Entrada: 100–240V AC, 50/60Hz, 0,8A
- Potencia de salida total: 5V x 7,5A
- Puertos de Salida: 5V / 3 x 2,5A
- Tamaño: 99 x 68 x 34mm

Identificación de components



1. Puertos de carga USB
2. Entrada de cable de alimentación
3. 50cm cable de alimentación (Tipo C y G solamente)
4. 200cm cable de alimentación

Primeros pasos

1. Conectar el cable de alimentación al dispositivo ②.
2. Conectar el cable de alimentación en la toma eléctrica.
3. Conectar el dispositivo que necesita ser cargado en uno de los 3 puertos USB ①.

Instrucciones de uso y seguridad

- El UC01 está diseñado para su uso en interiores solamente. No está diseñado para su uso en exteriores.
- Para evitar cortocircuitos, un incendio o daños en el producto, nunca exponga el UC01 al calor, agua o luz solar directa.
- Nunca tire de los cables para desconectar los enchufes de los dispositivos que se están cargando.
- Mantenga la base del UC01 firmemente con una mano cuando desconecte los dispositivos que se están cargando.
- Limpieza: desenchufe siempre el producto de la toma de corriente antes de limpiarlo con un paño seco. Por favor no usar disolventes o detergentes.

Este dispositivo no se debe tirar con la basura doméstica: para prevenir la contaminación debe ser reciclado. De acuerdo con la Directiva Europea 2002/96 y las leyes nacionales pertinentes sobre la eliminación de los productos al final de su vida, el incumplimiento de lo anterior es sancionado por ley. Infórmese sobre el sistema de recolección de productos electrónicos en su área.

Estándares, certificaciones y símbolos



UL / cUL combinadas de cumplimiento para los productos probados y aprobados para los mercados de Estados Unidos y Canadá



“CE” marca de conformidad. Ésta es la declaración de que el producto cumple con los requisitos de las directivas aplicables en la Comunidad Europea



Este símbolo indica que el producto tiene un aislamiento eléctrico clase II.



Este símbolo indica que el producto es solo para uso doméstico.



Recogida selectiva de aparatos eléctricos y electrónicos. Esto indica que el producto debe ser desechado por separado para evitar la contaminación.

Este dispositivo cumple con la Parte 15 de las Reglas de la FCC. La operación está sujeta a las dos condiciones siguientes: (1) este dispositivo no puede causar interferencias perjudiciales, y (2) este dispositivo debe aceptar cualquier interferencia recibida, incluidas las interferencias que puedan provocar un indeseado operaciones.

Preguntas frecuentes y soluciones.

1. ¿Cuál de los 3 puertos debo utilizar para cargar mi dispositivo?

Cualquier puerto puede ser usado para cargar cualquier dispositivo (dentro del amperaje disponible)

2. El UC 01 no ha cargando mi dispositivo ¿qué debo hacer?

Por favor asegúrese de que su dispositivo es alimentado por USB y que la corriente de entrada requerida es por debajo de los 2,5A. Compruebe que la UC 01 está firmemente conectado al cable de alimentación y el cable de alimentación esté bien conectado a una toma de corriente activa. También asegúrese de que el dispositivo conectado a la UC 01 está conectado correctamente en ambos extremos. Si su dispositivo todavía no carga, desconecte todos los dispositivos de la UC01 y el UC 01 del cable de alimentación y vuelva a conectar.

3. ¿Cómo puedo saber el voltaje de entrada y la corriente de entrada de mi dispositivo?

Esta información se puede encontrar en el manual del usuario del dispositivo, o en el adaptador de carga inicial. De lo contrario, póngase en contacto con el fabricante del dispositivo.

4. La corriente de entrada de mi dispositivo es 1A ¿podría el UC01 dañar mi dispositivo?

No, la UC 01 sólo suministra la corriente que su dispositivo necesita, pero sólo hasta 2,5A.

Copyright

© 2015 Punkt. Tronics AG.

Todos los derechos reservados.

Punkt. Y el logo Punkt.

Son marcas registradas

de Punkt. Tronics AG.

UC 01 es un diseño registrado.

Fabricado en Italia

Garantía

Punkt. garantiza el producto durante un periodo de dos años a partir de la fecha de compra. La garantía solo se aplica a los defectos atribuibles al proceso de producción o a los materiales utilizados. El producto objeto de la garantía puede ser reparado y sustituido si así lo decide Punkt. tras examinarlo. El servicio de los productos objeto de la garantía solo se puede obtener si se presenta una prueba de compra (un recibo válido) y el envase original.

La garantía no cubre las piezas sujetas a un desgaste normal debido al uso diario del producto, como las baterías (si se suministran con el producto), los cables, los conectores, las piezas externas y las partes de plástico que no muestren señales obvias de defectos de fabricación. La garantía no cubre los daños accidentales, el uso indebido ni la negligencia y quedará anulada si alguna persona no autorizada ha manipulado el producto.

Para más información, o si surgen otros problemas, póngase en contacto con su proveedor Punkt. más cercano, o contacte directamente con nosotros utilizando el formulario que encontrará en la página web de Punkt., punkt.ch.

Atención al cliente Punkt.

En el caso improbable de que surja algún problema con alguno de nuestros productos, le rogamos encarecidamente que lo devuelva a la tienda en la que lo compró.

El personal de la tienda podrá ayudarle a resolver el problema y, si este se debe a defectos de producción o en los materiales, pondrán en marcha el correspondiente proceso de sustitución del producto.

Solo se sustituirán los productos cubiertos por la garantía.

Si por algún motivo no puede devolver el producto a la tienda en la que lo compró, utilice el formulario que encontrará en la página web de Punkt., punkt.ch.

Su información personal solo se usará con fines de ofrecer atención al cliente por parte de Punkt. y solo se comunicará a otras compañías que proporcionen servicios de reparación.

Su información no se usará para mandarle información ni materiales promocionales de Punkt. ni de sus socios.

Contacto

Si tiene alguna pregunta o si desea hacer algún comentario sobre nuestros productos, dirjase a info@punkt.ch.

Para más información sobre el producto, visite la web oficial de Punkt. punkt.ch

Punkt Tronics AG

Via Losanna 4, 6900 Switzerland

